



Задание № 2
для обучающихся Клуба «Юный техник»
(базовый уровень)

Группа №1
07.04.2020 г.

Тема: «Объемные модели».

Цель занятия: закрепление моторных навыков конструирования и моделирования из бумаги по готовой схеме.

Уважаемые дети и родители!

Продолжаем занятия по конструированию и моделированию из бумаги и картона. Предлагаю изготовить бумажную модель «Капитана Америка» любимого героя фильма.

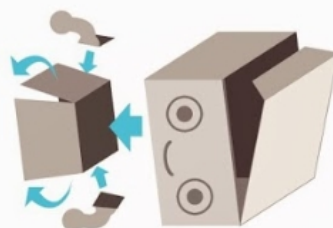

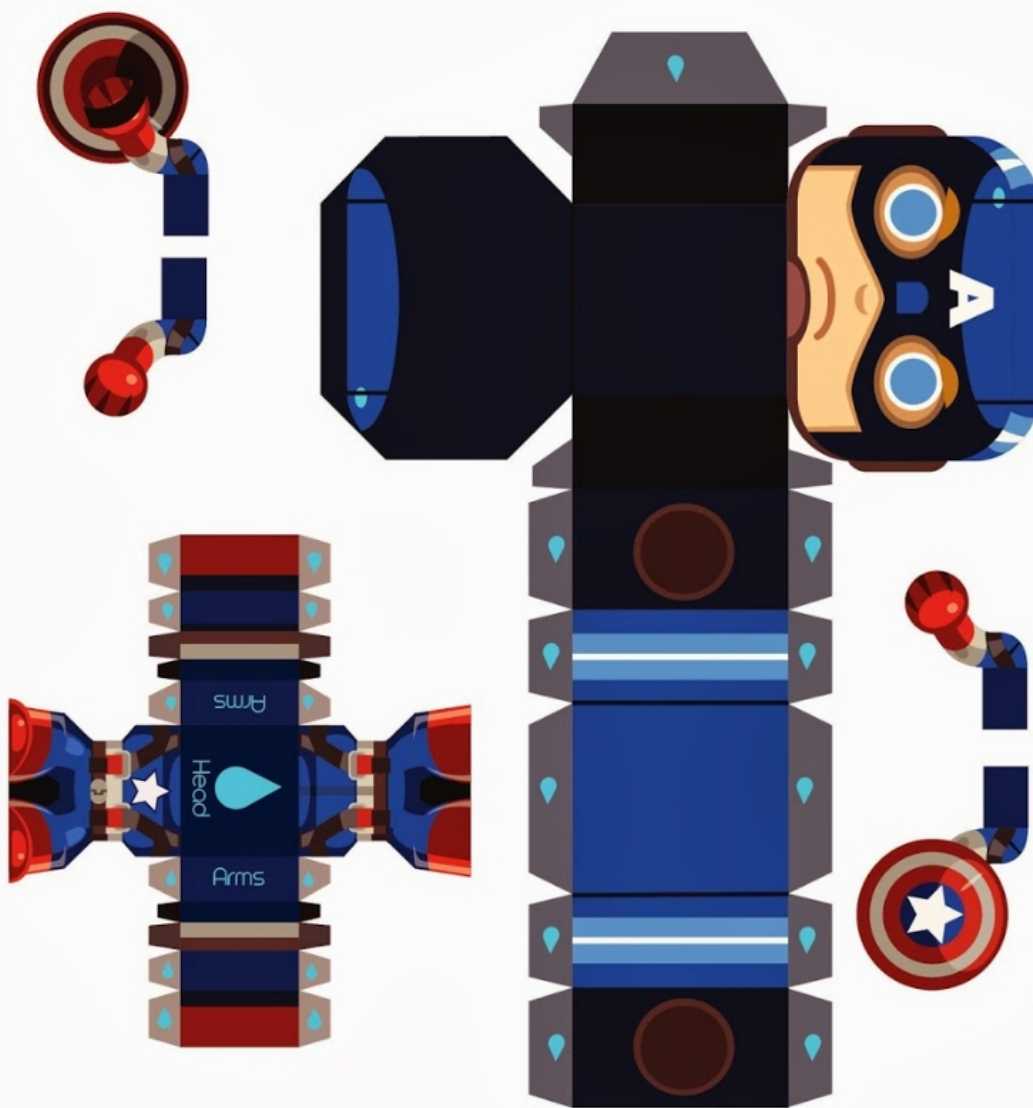
Для это вам понадобятся ножницы и клей ПВА. При работе с материалами и инструментами не забываем про технику безопасности, работаем внимательно и аккуратно.

Этапы работы над изделием:

1. Распечатать предложенную схему в формате А4, ссылка на схему;
2. Вырезать детали и по схеме;
3. Собрать модель по линиям сгиба;
4. Склеить модель;
5. Сфотографировать вашу работу и прислать мне на почту kotovichvsevolod@gmail.com или в группу WhatsApp.

Ссылка на Blog_Paper_Toy_papertoy





Педагог дополнительного образования: *Всеволод Олегович Котович.*
УДАЧИ!