



**Задание № 4**  
**для обучающихся Клуба «Юный техник»**  
(ознакомительный уровень)

Группа №1  
**11.04.2020 г.**

**Тема: «Объемные модели».**

*Цель занятия:* закрепление моторных навыков конструирования и моделирования из бумаги по готовой схеме.

*Уважаемые дети и родители!*


Продолжаем с вами занятия по конструированию и моделированию из бумаги и картона. Предлагаю изготовить бумажную модель «Эйфелевой башни». Для это вам понадобятся ножницы и клей ПВА.

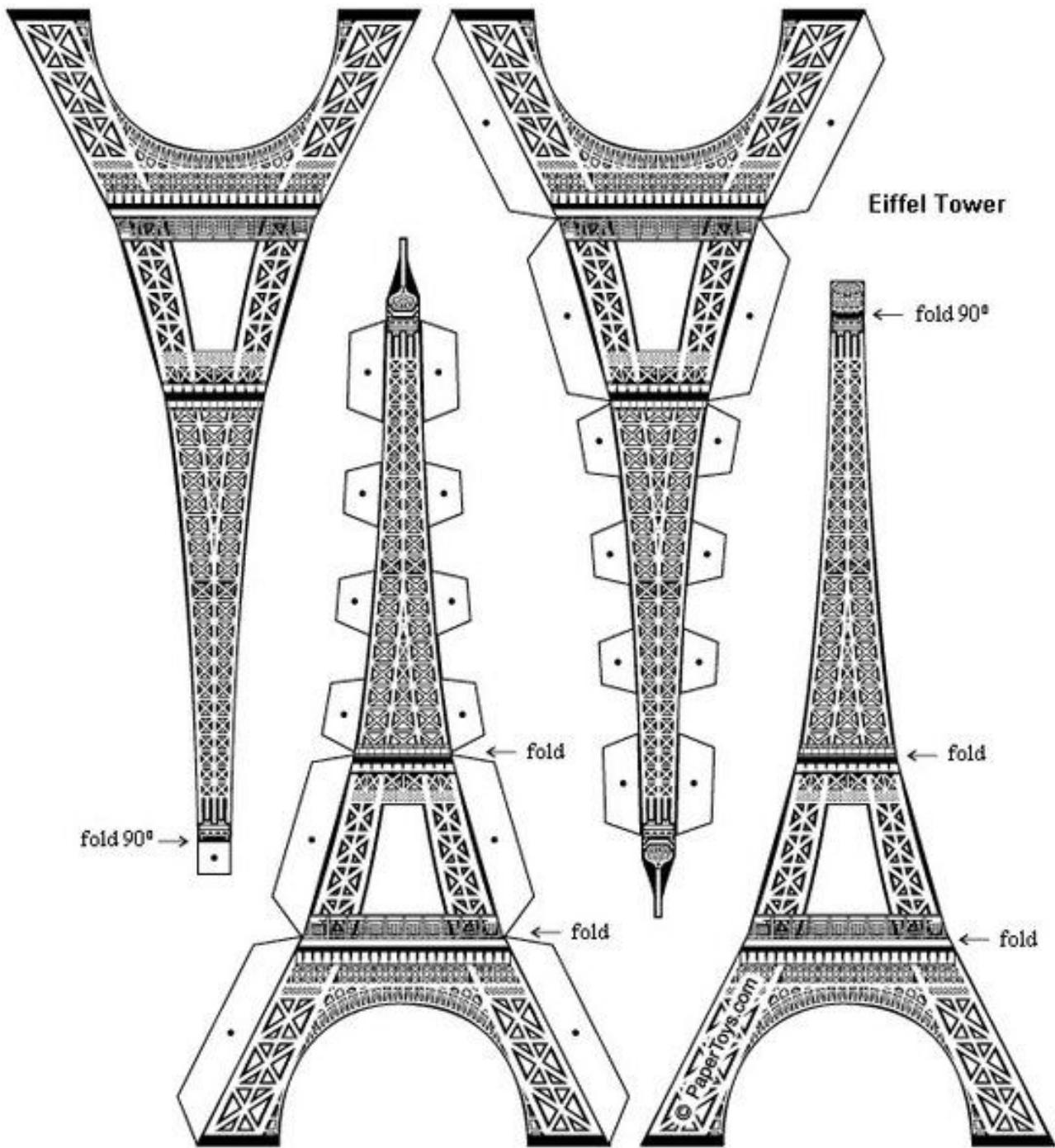
При работе с материалами и инструментами не забываем про технику безопасности, работаем внимательно и аккуратно.

Этапы работы над изделием:


1. Распечатать предложенную схему в формате А4, ссылка на схему;
2. Вырезать детали и по схеме;
3. Собрать модель по линиям сгиба;
4. Склеить модель;
5. Сфотографировать вашу работу и прислать мне на почту [kotovichvsevolod@gmail.com](mailto:kotovichvsevolod@gmail.com) или в группу WhatsApp.

Ссылка на Blog\_Paper\_Toy\_papertoy





Folding instructions



© PaperToys.com

Педагог дополнительного образования: **Всеволод Олегович Котович.**

**УДАЧИ!**