



*Дистанционное задание к общеобразовательной программе  
«Мобильный робот»*

*Дата занятия: 17.04.2020 г., 21.04.2020 г.*

*Объединение:* студия технического творчества «ЭлектроБот»

*Уровень обучения:* базовый уровень, группа 2

*Тема дистанционного занятия:* «Моделирование бота в программе LEGO Digital Designer».

\*\*\*

**Здравствуйте, ребята!**

Сегодня мы поближе познакомимся с инструментами для моделирования программы LEGO Digital Designer.



Рисунок 1.

**Single selections tool (V) – Один инструмент выбора (Рисунок 1.)**

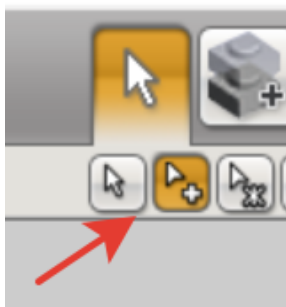


Рисунок 2.

**Multiple Selections tool (V) – Несколько инструментов выделения (Рисунок 2).**

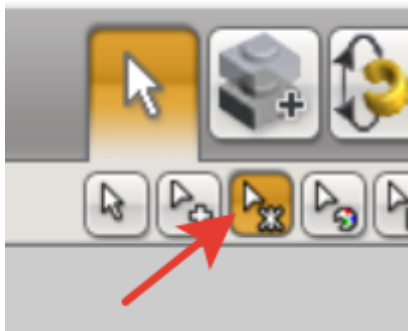


Рисунок 3.

**Connected Selection tool (V) – Подключенный инструмент выбора (Рисунок 3).**

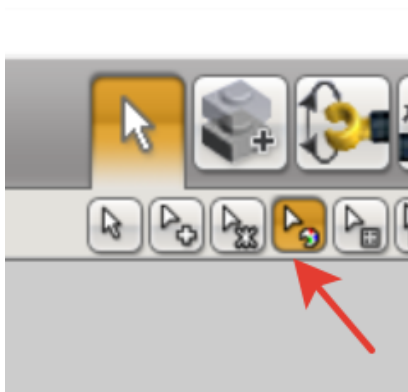


Рисунок 4.

**Color selections tool (V) – Инструмент выбора цвета (Рисунок 4).**

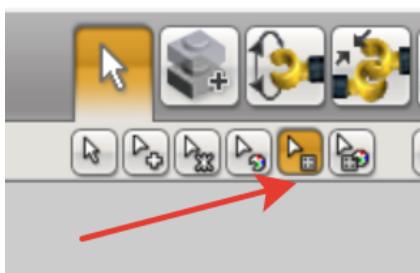


Рисунок 5.

**Shape selections tool (V) – Инструмент выбора формы (Рисунок 5).**

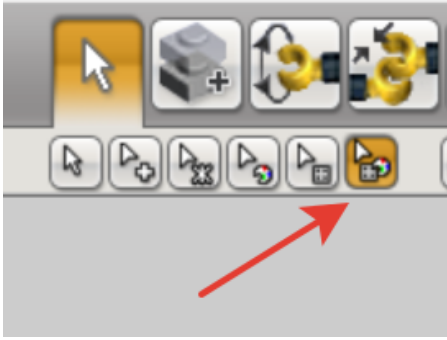


Рисунок 6.

**Color and Shape Selection tool (V) – Инструмент выбора цвета и формы (Рисунок 6).**

Продолжите работу по моделированию бота (Рисунок 7). Файл для моделирования вы можете скачать здесь. <https://yadi.sk/d/QYa5M-x1JKEPRQ>

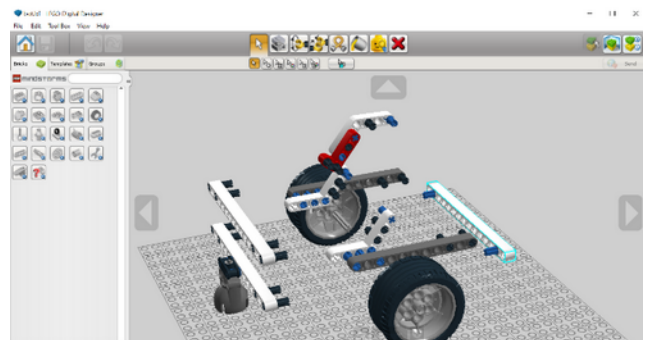



Рисунок 7.

\*Пишите, задавайте вопросы. Я с вами на связи через почту ([imiareka@yandex.ru](mailto:imiareka@yandex.ru)), [WhatsApp](#), [Zoom](#), группу в ВКонтakte. [https://vk.com/stemtechnology\\_electrobot](https://vk.com/stemtechnology_electrobot)