



*Дистанционное задание к общеобразовательной программе
«Мобильный робот»*

Дата занятия: 24.03.2020 г.

Объединение: студия технического творчества «ЭлектроБот»

Уровень обучения: базовый уровень, группа 1

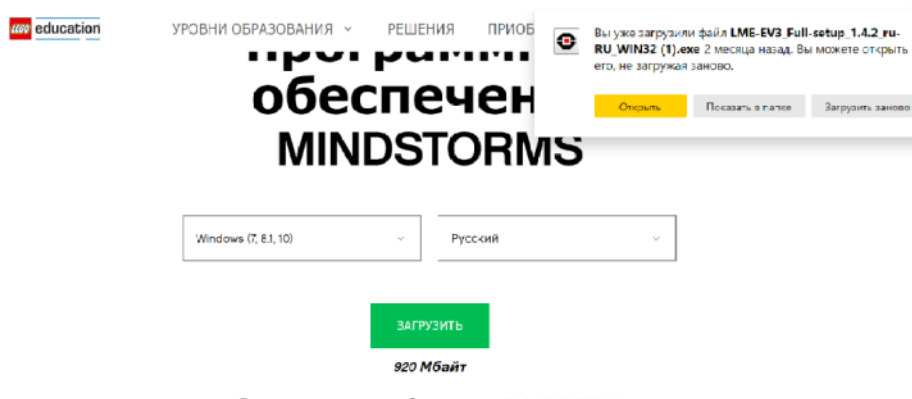
Тема дистанционного занятия: «Установка программного обеспечения LEGO MINDSTORMS Education EV3 на ПК».

Здравствуйтесь, ребята!

Сегодня мы будем заниматься в программной среде LEGO MINDSTORMS Education EV3.

Для это вы должны зайти на **официальный сайт** компании LEGO MINDSTORMS и скачать программное обеспечение для обучения на свой персональный компьютер. (Рисунок 1).

<https://education.lego.com/ru-ru>



(Рисунок 1).

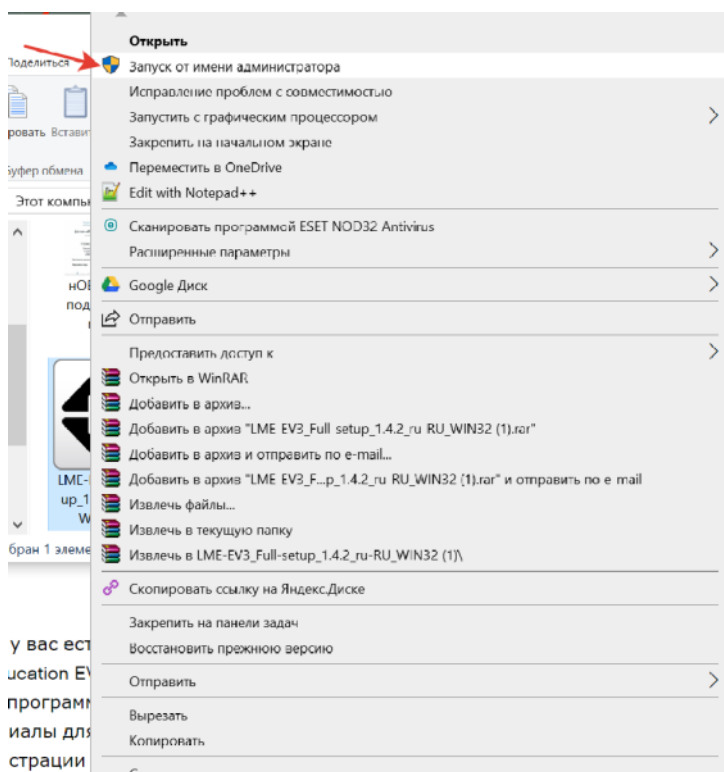
Выполняйте задание вместе с родителями!

Узнайте о своих системных требованиях.

<https://education.lego.com/ru-ru/support/mindstorms-ev3/software-requirements>

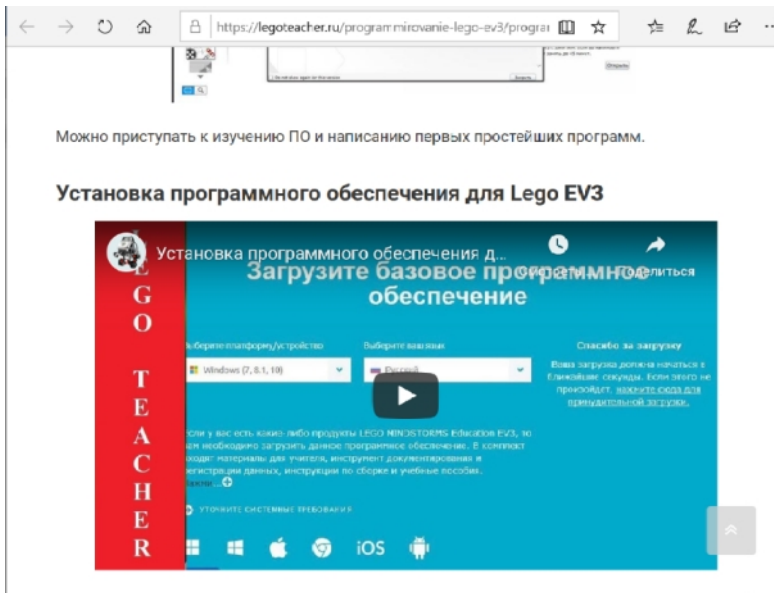
Загрузите среду для программирования LEGO MINDSTORMS на свой компьютер. (Рисунок 2).

<https://education.lego.com/ru-ru/downloads/mindstorms-ev3/software>



(Рисунок 2).

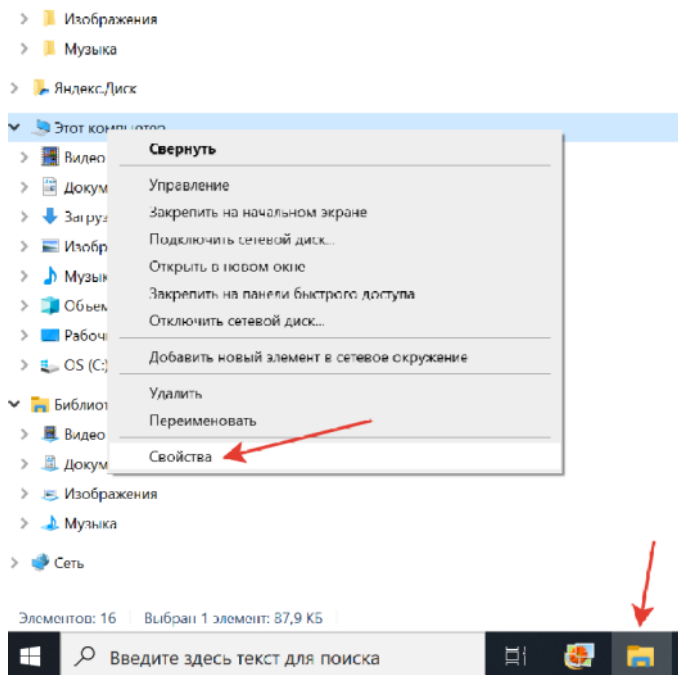
Видео по установке программного обеспечения вы можете посмотреть здесь (Рисунок 3): <https://yandex.ru/turbo?text=https%3A%2F%2Flegoteacher.ru%2Fprogrammirovanie-lego-ev3%2Fprogrammnoe-obespechenie-mindstorms.html>



(Рисунок 3).

ЗАДАНИЕ 1. На занятиях мы с вами неоднократно смотрели список характеристик компьютера, которые необходимы для определения совместимости с тем или иным софтом (программами, играми и так далее).

Какие характеристики у вашего компьютера? Напишите мне. Подсказка здесь. (Рисунок 4).



(Рисунок 4).

ЗАДАНИЕ 2. Посмотри видео о Правилах безопасного интернета.

<https://yadi.sk/i/CiP8IYUzU2PEaQ>

*Пишите, задавайте вопросы. Я с вами на связи через почту (imiareka@yandex.ru), [WhatsApp](#), группу в ВКонтакте. https://vk.com/stemtechnology_electrobot