



Студия декора «Бумажные истории».
Группа 1. (базов. уровень)
Дата занятия 24.04.2020

Тема занятия: Создание суккуленты из креповой бумаги.

Здравствуйте, ребята! Уже не первый год в трендах декора интерьера можно увидеть суккуленты. Сегодня мы попробуем с вами создать свои из креповой (гофрированной бумаги).

ТЕОРЕТИЧЕСКАЯ ЧАСТЬ




Для занятия вам понадобится:

- креповая (гофрированная) бумага зеленого цвета;
- ножницы;
- шаблоны;
- клеевой пистолет.

Цветы из тонкой креповой бумаги смотрятся как настоящие. Вот пример использования в дизайне интерьера:



ПРАКТИЧЕСКАЯ ЧАСТЬ



Шаблоны.

