



**Задание для гр. № 2 и № 3.**

**Группа 2, дата занятия: 31.04.2020**

**Группа 3, дата занятия: 02.04.2020**

*Ребята, привет!*

*На связи Марина Андреевна.*

*На сайте Центра «На Сумском» вы найдёте Видеозанятие 3 – посмотрите, как правильно должны двигаться рука и звучать бой..*

*Если у вас будут вопросы – не стесняйтесь, спрашивайте в What's App или во время наших прямых эфиров в Instagram (@gorizont\_guitar).*

*На этой неделе с вашей группой встречаемся on-line во вторник и четверг в 16.00.*

## **Занятие 1.**

**Тема занятия: «Техника правой руки «Испанский бой».**

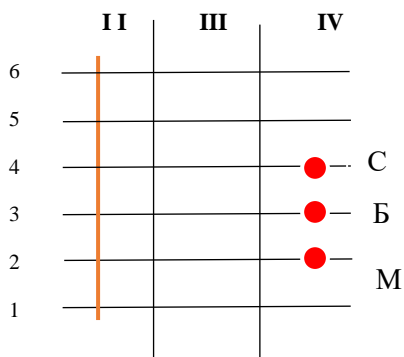
### **ТЕОРЕТИЧЕСКАЯ ЧАСТЬ**

В ваш личный песенник в раздел «Теория», добавьте ритмический рисунок:

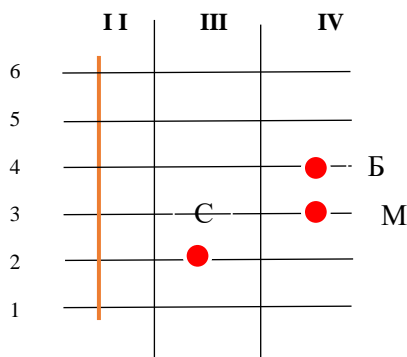


**Аппликатуры аккордов:**

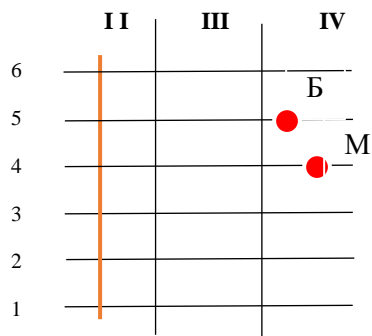
**Н**



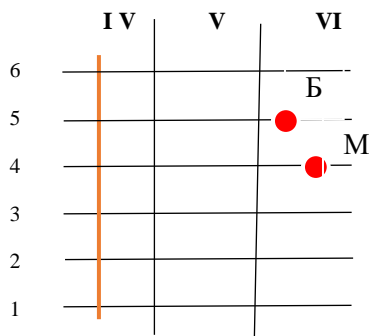
**Нm**



## F#m



## G#m



## ПРАКТИЧЕСКИЕ ЗАДАНИЯ ДЛЯ САМОСТОЯТЕЛЬНОЙ РАБОТЫ

### Задание 1.

Проигрываем по одному такту последовательность аккордов:

1. C Am C Am
2. F G F G
3. F#m D A E

Последнюю последовательность аккордов проигрываем – один квадрат по одному такту на аккорд, второй квадрат два такта на один аккорд.

### Задание 2. Работа с песенным репертуаром.

#### *Разбор песни «Без любви»*

*Вступление:* F#m D A E

*Куплет:* F#m F#m D D A A E E

*Припев:* F#m D A E

Обратите внимание, что в куплете проигрываются по два такта на один аккорд. Аккорд D, A, E старайтесь играть в позиции барре.

#### *Разбор песни «Ели Карелии»*

*Куплет:* Hm D F#m A

*Припев:* H G#m G A

*На сегодня всё. Жду ваших видеотчетов!*

*М.А.*